



Tirol ganz nah

Tyrol up close

Wer **variantenreiche Pisten**, **urige Hütten** und **charmante Dörfer** sucht, der ist im Ski Juwel Alpbachtal Wildschönau goldrichtig. **114 km bestens präparierte Skipisten** und **spannende Highlights** bereiten Skivergnügen pur. Besonders auf **Familien** warten vielseitige Wintertage mit unvergesslichen Erlebnissen auf und abseits der Pisten.

If you are looking for **varied pistes**, **rustic huts** and **charming villages**, the **Ski Juwel Alpbachtal Wildschönau** is the place to be. **114 km of perfectly groomed ski slopes** and **exciting highlights** provide pure skiing pleasure. **Families in particular** can look forward to versatile winter days with unforgettable experiences on and off the slopes.

SKI JUWEL FAKTEN / SKI JUWEL FACTS

- 114 km Pisten
- 90 % beschneite Pisten
- 45 Lifanlagen
- 25 Skihütten
- 2 Snowparks
- Funslope, Kids Run, SkiMovie Strecke, KidsCross, Speedcheck, Wave Run, Rennstrecken
- Gratis W-LAN im Skigebiet
- Gratis Skibus
- Skidepots: Bei allen Gondelbahn-Talstationen

- 114 km pistes
- 90 % pistes have snow making facilities
- 45 lifts
- 25 ski huts
- 2 Snowparks
- Funslope, Kids Run, SkiMovie track, KidsCross, Speedcheck, Wave Run, Race tracks
- Free WiFi in the ski resort
- Free ski bus
- Ski depots at every gondola lift bottom station



Alpbacher Bergbahn GmbH & Co. KG
A-6236 Alpbach/Tirol, Hm. 311
Telefon: +43 (0)5336 / 5233
Fax: +43 (0)5336 / 5233-24
Mail: info@alpbacher-bergbahn.at

www.skijuwel.com



Online Shop

Kaufen Sie Ihren Skipass ganz unkompliziert von unterwegs oder zu Hause aus und starten Sie gleich ins Skivergnügen! Im **Ski Juwel Online Shop** finden Sie auch Wert- und Geschenkgutscheine aller Art und vieles mehr! Reinschauen lohnt sich!

Buy your ski pass easily from on the road or at home and start your skiing fun right away! Find value and gift vouchers of all kinds and more in the **Ski Juwel Online Shop!** It's worth taking a look!

Tarife Winter / Prices Winter 2025/2026

gültig / valid in Alpbach, Auffach, Kramsach, Niederau, Oberau, Reith i.A.

NEBENSAISON / OFF PEAK (NS/OP): 05.12.2025 – 19.12.2025 und / and 14.03.2026 – 12.04.2026 HAUPTSAISON / PEAK SEASON (HS/PS): 20.12.2025 – 13.03.2026 • Saisonende/season end Wildschönau - 06.04.2026						
SKIPÄSSE / SKI PASSES	ERWACHSENE / ADULTS		JUGENDLICHE / YOUTH		KINDER / CHILDREN	
	NS / OP	HS / PS	NS / OP	HS / PS	NS / OP	HS / PS
2 Stunden / hours	40,50	45,00	32,50	36,00	20,50	22,50
3 Stunden / hours	47,00	52,00	38,00	42,00	23,50	26,00
4 Stunden / hours	51,50	57,00	41,50	46,00	26,00	28,50
5 Stunden / hours	57,50	63,50	46,00	51,00	29,00	32,00
1 Tag / day	62,00	68,50	50,00	55,00	31,00	34,50
1½ Tage / days ¹⁾	100,50	111,50	80,50	89,50	50,50	56,00
2 Tage / days	120,00	133,00	96,00	106,50	60,00	66,50
2½ Tage / days ¹⁾	155,50	172,50	124,50	138,00	78,00	86,50
3 Tage / days	180,00	199,50	144,00	160,00	90,00	100,00
4 Tage / days	230,00	255,50	184,00	204,50	115,00	128,00
5 Tage / days	274,00	304,00	219,50	243,50	137,00	152,00
6 Tage / days	315,00	349,50	252,00	280,00	157,50	175,00
7 Tage / days	349,00	387,50	279,50	310,00	174,50	194,00
8 Tage / days	380,50	422,50	304,50	338,00	190,50	211,50
9 Tage / days	409,50	455,00	328,00	364,00	205,00	227,50
10 Tage / days	430,00	477,50	344,00	382,00	215,00	239,00
11 Tage / days	457,50	508,00	366,00	406,50	229,00	254,00
12 Tage / days	481,50	535,00	385,50	428,00	241,00	267,50
13 Tage / days	505,50	561,50	404,50	449,50	253,00	281,00
14 Tage / days	528,00	586,50	422,50	469,50	264,00	293,50

WAHLABOS / FLEXIBLE TICKETS:						
5 in 7 Tagen / days	289,00	321,00	231,50	257,00	144,50	160,50
7 in 10 Tagen / days	367,50	408,00	294,00	326,50	184,00	204,00
10 in 14 Tagen / days	441,00	490,00	353,00	392,00	220,50	245,00

Tarife Einzelfahrten / Single rides tickets

Einzelfahrten mit den Bergbahnen im Skigebiet / Single rides on the lifts in the ski resort
Ski Juwel Alpbachtal Wildschönau

MARKBACHJOCHBAHN NIEDERAU, WILDSCHÖNAU	ERWACHSENE ADULTS	JUGENDLICHE YOUTH	KINDER CHILDREN
Bergfahrt / Ascent	16,40	13,00	8,20
Berg- & Talfahrt / Ascent & Descent	22,00	17,50	11,00
Talfahrt / Descent	10,50	8,00	5,30
SCHATZBERGBAHN AUFFACH, WILDSCHÖNAU			
Bergfahrt Sektion 1 Mittelstation / Ascent 1 Section	11,80	10,30	5,90
Bergfahrt Sektion 1+2 Bergstation / Ascent 2 Sections	20,20	16,30	10,10
Berg- & Talfahrt Sektion 1 / Ascent & Descent Section 1	16,60	13,60	8,30
Berg- & Talfahrt Sektion 1+2 / Ascent & Descent Section 1+2	26,00	20,40	13,00
Bergfahrt Sekt. 1+2 u. 1 Sekt. Talfahrt / Ascent 2 Sections & Descent 1 Section	23,60	19,10	11,80
Talfahrt / Descent	9,20	7,20	4,60
WIEDERSBERGERHORNBahn ALPBACH, ALPBACHTAL / PÖGLBAHN INNERALPBACH, ALPBACHTAL VERBINDUNGSBAHN/CONNECTION ALPBACHTAL-WILDSCHÖNAU			
Berg- & Talfahrt Sektion 1+2 / Ascent & Descent Section 1+2	26,00	18,50	13,00
REITHERKOGELBAHN REITH IM ALPBACHTAL			
Berg- & Talfahrt / Ascent & Descent	22,00	15,50	11,00

¹⁾ Gültig ab 11:30 Uhr am ersten Tag bis Liftschluss am letzten Tag. / Valid from 11:30 am on the first day until lift closure on the last day.

Kreditkarten: An den Kassen werden die meisten gängigen Kreditkarten akzeptiert.
Credit cards: Most standard credit cards are accepted at the ticket offices.

Kinderjahrgänge: 2010-2019 (Lichtbildausweise mitführen, Kontrollen an den Lesern).
Children born 2010-2019 (please carry photo ID, random checks at the scanners).

Jugendjahrgänge: 2007-2009 (Lichtbildausweise mitführen, Kontrollen an den Lesern).
Youths born 2007-2009 (please carry photo ID, random checks at the scanners).

Kinder Jahrgang 2020 und jünger werden im Rahmen der jeweils gültigen Beförderungsbestimmungen **kostenlos** befördert.
Children born in 2020 or younger travel free as part of the relevant valid Terms and Conditions.

Alle Karten sind nicht übertragbar! Bei Missbrauch wird ein Bußgeld eingehoben.
Tickets are non-transferable! A fine will be applied in the case of misuse.

Alle Karten im Skigebiet **Ski Juwel** sind berührungslos (Pfand: € 2,00 ab 3 Tages-Skipass).
All tickets in the Ski Juwel ski resort are contactless (from 3 days: Deposit € 2.00).

Preise in EUR inklusive 10% MWST. Irrtümer, Satzfehler und Preisänderungen vorbehalten. Alle Preise ohne Gewähr. Stand 11/2025.
Prices in Euros including taxes. Subject to change. As of November 2025.

ALLGEMEINE GESCHÄFTS- & TARIFBESTIMMUNGEN



GENERAL TERMS
& TARIF PROVISIONS



Nachtskilauf / Night Skiing

Ski Juwel Alpbachtal Wildschönau

NACHTSKILAUF / NIGHT SKIING REITH IM ALPBACHTAL NORMALTARIFE / STANDARD RATES	ERWACHSENE ADULTS	JUGENDLICHE YOUTH	KINDER CHILDREN
Abendkarte / Evening ticket	22,00	11,00	11,00
Berg- & Talfahrt / Ascent & Descent	22,00	15,50	11,00
Abend Saisonkarte / Evening season ticket	192,00	144,00	96,00

Nachtskilauf in Reith i. A. / Night skiing in Reith i. A.

Je nach Schneelage vom **26.12.2025 – 06.03.2026** jeweils Donnerstag und Freitag von 18:30 bis 21:15 Uhr. Beleuchtung der Pisten bis 21:30 Uhr. Bei Sturm und schlechten Witterungsverhältnissen **kein Liftbetrieb am Abend!**

Depending on snow conditions from the **26.12.2025 – 06.03.2026** open every Thursday and Friday from 6:30 pm to 9:15 pm.
Pistes are floodlit until 9:30 pm. **No evening lift operation in the case of a storm and inclement weather!**

Lifte in Betrieb / Lifts in operation

R1 8er-Gondel-Reitherkogelbahn / 8-pers. gondola

R2 Schleplift Nordlift / Tow lift Nordlift

R2 Schleplift Brandachlift / Tow lift Brandachlift

Beleuchtete Pisten / Floodlit pistes

71 Familien Abfahrt Reith / Family run

72 Nord Abfahrt / Nord run

74 Brandach Abfahrt / Brandach run

**NACHTSKILAUF & NACHTRODELN
IM SKIGEBIET ROGGENBODEN, WILDSCHÖNAU**

Anfrage im Hotel Talhof / on request at the Hotel Talhof

Info Hotline: +43 (0) 5339 / 8465

info@talhof.at, www.roggenboden.com

**NIGHT SKIING & NIGHT TOBOGGANING
IN THE ROGGENBODEN SKI RESORT, WILDSCHÖNAU**

Lifte / Lifts

04 Schleplift / Tow lift Riedmannlift I

05 Schleplift / Tow lift Riedmannlift II

Snow Card Tirol Winter 2025/26

Snow Card Tirol – ganz Tirol eine riesige Skiarena: Über 4.000 Pisten-kilometer, 1.100 Lifanlagen in über 90 Skigebieten mit nur einer Skikarte erobern – mit dabei auch das **Ski Juwel Alpbachtal Wildschönau**.

Snow Card Tirol – the whole of Tirol is one huge ski arena: Over 4,000 kilometres of slopes, 1,100 ski lifts in more than 90 ski areas including the the **Ski Juwel Alpbachtal Wildschönau** with just one ski card.



ERWACHSENE ADULTS	JUGENDLICHE YOUTH ¹⁾	KINDER CHILDREN ¹⁾	INVALEDE DISABLED ³⁾
1.169,00	935,00	584,00	935,00
VVK 1.029,00 ²⁾	VVK 626,00 ²⁾	VVK 349,00 ²⁾	VVK 626,00 ²⁾

¹⁾ Nur gültig von / only valid from 27.09.2025 bis / to 31.10.2025
²⁾ **KINDER / CHILDREN:** JG / born 2010 – 2019
³⁾ **JUGENDLICHE / YOUTH:** JG / born 2007 – 2009
³⁾ **INVALEDE / DISABLED:** mit Ausweis ab 60% / with ID from 60%
gültig ab / valid from: 01.10.2025

Kleinkinder bis Jahrgang 2020 sind FREI und benötigen keine Karte!
Children born in 2020 or later are FREE and do not need a ticket!

Für weitere Informationen siehe / For further informations see www.snowcard.tirol.at

SUPERSKICARD Salzburg & Kitzbüheler Alpen

1 Ticket / 88 Skierte / 2.843 Pisten-km / 938 Lifte / 814 Hütten
1 Ticket / 88 Ski resorts / 2.843 Piste kilometres / 938 Ski lifts / 814 Huts

Das **Ski Juwel Alpbachtal Wildschönau** ist Teil des SSC-Verbunds.
The **Ski Juwel Alpbachtal Wildschönau** is part of the SSC network.

Für weitere Informationen siehe / For further details see www.superskicard.com



Ski Juwel Specials

An ausgewählten Tagen können Sie mit tollen Ermäßigungen in Ihr Skivergnügen starten. Diese Aktion gilt für alle regulär gültigen Stunden- und Tagesskipässe.¹⁾

Dienstag: **Ladies' Day**
Mittwoch: **Men's Day**
Donnerstag: **Ü65 Day**²⁾

Tuesday: **Ladies' Day**
Wednesday: **Men's Day**
Thursday: **65+ Day**²⁾

¹⁾ ausgenommen 24.12.2025 – 06.01.2026 und 16.02. – 22.02.2026
²⁾ ab Jahrgang 1960 (Altersnachweis erforderlich)

¹⁾ except 24.12.2025 – 06.01.2026 and 16.02. – 22.02.2026
²⁾ born 1960 or earlier (proof of age required)



Schatzberg Zwergerland

Direkt an der Mittelstation der Schatzbergbahn in Auffach wartet im „Schatzberg Zwergerland“ ein großzügiges Areal mit ausreichend Platz zum Skifahren lernen und zum Spielen im Schnee. Zauberteppiche und eine Wellenbahn mit Fun-Elementen garantieren Skivergnügen ab dem ersten Versuch.

Directly at the middle station of the Schatzbergbahn gondola lift in Auffach, the „Schatzberg Zwergerland“ offers a spacious area with plenty of room to learn to ski and play in the snow. Magic carpets and a wave run with fun elements guarantee skiing pleasure from the very first attempt.



Top of Alpbachtal

An der Bergstation der Hornbahn 2000 ist der 13 Meter hohe Aussichtsturm „Top of Alpbachtal“ im höchsten Punkt im Skigebiet ein besonderes Highlight. Dort wartet nicht nur ein spektakulärer 360°-Rundumblick, sondern auch ein einzigartiger, lichtdurchfluteter Innenraum mit einer Sitzlandschaft, von wo aus man durch große Glasfronten eine unvergleichliche Aussicht in die Alpbacher Bergwelt genießen kann.

At the top station of the Hornbahn 2000, the 13-metre high „Top of Alpbachtal“ observation tower at the highest point in the ski area is a special highlight. Not only does a spectacular 360° panoramic view await you there, but also a unique, light-flooded interior with a seating area from where you can enjoy an incomparable view of the Alpbach mountains through large glass fronts.



Ski Juwel Family Special

Von 14. März bis 12. April 2026 fahren alle Kinder ab Jahrgang 2010 und jünger in Begleitung ihrer Eltern frei, wenn diese einen Skipass mit einer Gültigkeitsdauer von mindestens 3 Tagen kaufen. Ein Ausweis von Eltern und Kindern ist erforderlich. Mehr Familien-Angebote unter: www.skijuwel.com/familienwinter

From 14 March until 12 April 2026, all children born 2010 and afterwards accompanied by their parents ski for free if the adults purchase a ski pass valid for at least 3 days.
More Family-Offers: www.skijuwel.com/familienwinter

ALPBACHTAL

Skischulen / Ski Schools

Skischule Reith im Alpbachtal
www.skischule-reith.com • Tel.: +43 5337 62117
Tel.: +43 676 5937170 • office@skischule-reith.com

Skischule Alpbachtal – skiCHECK
Alpbach / Inneralpbach • www.skialpbach.com
Tel.: +43 5336 20888 • info@skialpbach.com

Skischule Alpbach – Inneralpbach / alpbach pur
www.skischule-alpbach.at • Tel.: +43 5336 5515
Tel.: +43 664 337 5163 • info@skischule-alpbach.at

Skischule Alpbach Aktiv / alpbach pur
www.alpbach-aktiv.com • Tel.: +43 5336 5351
ski.snowboard@alpbach-aktiv.com

Tiroler Skischule – Johann Schneider
www.skischulejohannschneider.at • Tel.: +43 676 7235413
Tel.: +43 676 7278380 • johannschneider12@gmail.com

Skiverleih / Ski Rental

Conny's Sport – Zentrum Alpbach & Pöglbahn Talstation
Inneralpbach • www.connys.at • Tel.: +43 5336 54203
Tel.: +43 5336 20440 • connys@chello.at

Alpbach Sports – Zentrum Alpbach & Inneralpbach
www.skialpbach.com • Tel.: +43 5336 5610 460
Tel.: +43 5336 20888 • info@skialpbach.com

Ski- und Sportshop Alpbachtal – Talstation Wiedersbergerhornbahn in Alpbach • www.sportshop-alpbachtal.at
Tel.: +43 5336 5966 • Tel.: +43 664 3578553
info@sportshop-alpbachtal.at

Sport H & N – Bergstation Wiedersbergerhornbahn & Talstation Reitherkogelbahn • www.sport-hun.at • Tel.: +43 5337 63260
Tel.: +43 664 3152366 • sport-hun@sport-hun.at

Sport Ossi – Skiverleih an den Übungsliften Kramsach
www.sport-ossi.at • Tel.: +43 664 2330321 • sport-ossi@aon.at

WILDSCHÖNAU

Skischulen / Ski Schools

1. Ski- & Snowboardschule Niederau
www.1-skischule-wildschonau.at • Tel.: +43 5339 2200
info@1-skischule-wildschonau.at

Skischule Aktiv Wildschönau
www.skischule-aktiv-wildschonau.at • Tel.: +43 660 1721999,
Tel.: +43 5339 2701 • skischule@larch.at

Happy Skischule Wildschönau
www.happy-skischule.at • Tel.: +43 5339 2426
Tel.: +43 676 5304050 • info@happy-skischule.at

Tiroler Ski & Snowboardschule Wildschönau
www.skischule-tiroler-wildschonau.at • Tel.: +43 5339 2556,
+43 680 3130495 • info@skischule-wildschonau.at

Skiverleih / Ski Rental

Ski Auffach KG – Talstation Schatzbergbahn Auffach
www.ski-auffach.at • Tel.: +43 5339 21703
Tel.: +43 664 1218799 • info@ski-auffach.at

Ski & Board Margreiter – Talstation Schatzbergbahn, Talstation Markbachjochbahn, Lifte Oberau • www.ski-margreiter.at
Tel.: +43 5339 2426 • Tel.: +43 5339 2324 • Tel.: +43 676 5405060
info@ski-margreiter.at

Sport Blachfelder – Niederau • www.sportblachfelder.at
Tel.: +43 5339 818858 • info@sportblachfelder.at

Sport Thaler – Auffach • www.thaler-sport.at
Tel.: +43 5339 8843 • info@thaler-sport.at



PISTENPLAN PISTE MAP








2025/26

www.skijuwel.com























NIEDERAU • MARKBACHJOCH				
LIFTANLAGEN / LIFTS				
	Länge Length	Δ-Höhe Δ-Altitude	Bergstation Top Station	
M1	Markbachjochbahn	1.927 m	624 m	1465 m
M2	Lanerköplbahn	1.850 m	717 m	1560 m
M3	Stenzerlift	360 m	43 m	885 m
M4	Kropfraderjochlift	315 m	60 m	1520 m
M5	Arenalift	770 m	176 m	1004 m
M6	Verbindungslift	84 m	7 m	1460 m
M7	Schneeförderband Markbachjoch	116 m	14 m	1465 m
M8	Guggwiesenslift	430 m	58 m	898 m
M9	Ungnadenlift	390 m	60 m	910 m
M10	Mittermoosjochlift	960 m	175 m	1450 m
M11	Übungslift Tennladen	470 m	65 m	890 m

PISTEN / PISTES

 15	Hochberg Abfahrt	 21	Kropfrader Abfahrt
 16	Gipfel Abfahrt	 23	Mittermoos Abfahrt
 17	Verbindung Markbachjoch	 24	Talabfahrt Tennladen
 18	Verbindung Lanerköpl	 24b	Hochmuth Schneise
 19	Märchenwiesen Abfahrt	 25	Skiroute Stöck
 20	Renn- und Trainingscenter	 26	Skiroute Sixtwiese

OBERAU				
LIFTANLAGEN / LIFTS				
	Länge Length	Δ-Höhe Δ-Altitude	Bergstation Top Station	
O2	Schneeförderband Oberau	75 m	10 m	940 m
O3	Schießhüttlift	320 m	44 m	995 m
O4	Riedmannlift I	250 m	30 m	985 m
O5	Riedmannlift II	350 m	45 m	1000 m

AUFFACH • SCHATZBERG				
LIFTANLAGEN / LIFTS				
	Länge Length	Δ-Höhe Δ-Altitude	Bergstation Top Station	
S1	Schatzbergbahn I	2.000 m	424 m	1293 m
S2	Schatzbergbahn II	2.000 m	488 m	1780 m
S3	Gipfelbahn	900 m	265 m	1901 m
S4	Hahnkopfbahn	1.241 m	275 m	1887 m
S5	Thalerkogllift	710 m	177 m	1660 m
S6	Hohlriederalemlift	390 m	110 m	1310 m
S7	Koglmooßlift	202 m	35 m	1310 m
S8	Schneeförderband Mittelstation	74 m	10 m	1305 m

AUFFACH • SCHATZBERG			
PISTEN / PISTES			
	Talabfahrt		Hahnkopf Abfahrt
	Talabfahrt Variante I		Hahnkopf Abfahrt
	Talabfahrt Variante II		Gipfel Abfahrt I
	Schatzberg Abfahrt		Gipfel Abfahrt I+II
	Verbindung Thalerkogel		Gipfel Abfahrt II
	Thalerkogel Abfahrt		Gernalm Abfahrt
	Hohlriederalp Abfahrt		Wurmegg Abfahrt
	Verbindung Talabfahrt		Skiroute Thierbach
	Panorama Piste		Skiroute Mühlital
	Verbindung Hahnkopf Abfahrt		
	Zwergen Trail		

ALPBACHTAL-WILDSCHÖNAU VERBINDUNG/LINK				
LIFTANLAGEN / LIFTS				
	Länge Length	Δ-Höhe Δ-Altitude	Bergstation Top Station	
J1	Verbindung Sektion I	1.857 m	433 m	1446 m
J2	Verbindung Sektion II	1.422 m	432 m	1878 m

ALPBACH • WIEDERSBERGER HORN				
LIFTANLAGEN / LIFTS				
	Länge Length	Δ-Höhe Δ-Altitude	Bergstation Top Station	
W1	Wiedersbergerhornbahn I	1.560 m	520 m	1350 m
W2	Wiedersbergerhornbahn II	1.420 m	500 m	1850 m
W3	Gmabahn	1354 m	431 m	1880 m
W4	Hornbahn 2000	1.123 m	391 m	2030 m
W5	Brandegglift	570 m	200 m	1900 m
W6	Kohlgrubenlift	512 m	160 m	1895 m
W7	Hornbodenlift	210 m	32 m	1850 m
W8	Verbindung Talabfahrt	300 m	58 m	1890 m
W9	Pöglbahn	2.370 m	875 m	1880 m
W10	Pöglbahn Mittelstation	–	–	1230 m
W11	Galtenberglift	860 m	250 m	1230 m
W12	Acherfeldlift	130 m	18 m	1020 m

ALPBACH • DORF				
LIFTANLAGEN / LIFTS				
	Länge Length	Δ-Höhe Δ-Altitude	Bergstation Top Station	
D1	Böglerslift	295 m	55 m	1040 m

ALPBACH • WIEDERSBERGER HORN	
PISTEN / PISTES	
41	FIS Abfahrt
42	FIS Abfahrt
43	Schoberried Abfahrt
44	Unterhausalm Abfahrt
45	Ast Abfahrt
46	Zufahrt Unterhausalm Abfahrt
47	Familien Abfahrt
48	Familien Abfahrt
49	Skiweg Familien Abfahrt
50	Inneralpbach Abfahrt
51	Gmab Abfahrt
54	Horn Abfahrt
55	Wiedersberg Abfahrt
56	Wiedersberg Abfahrt
57	Baumgarten Abfahrt I
58	Baumgarten Abfahrt II
59	Abfahrt 2000
60	Kohlgruben Abfahrt
61	Zufahrt Kohlgrubenlift
62	Mulden Abfahrt
63	Mulden Abfahrt
64	Skiweg Kohlgrube
65	Mulden Abfahrt

REITH IM ALPBACHTAL				
LIFTANLAGEN / LIFTS				
	Länge Length	Δ-Höhe Δ-Altitude	Bergstation Top Station	
R1	Reitherkogelbahn	2.100 m	570 m	1260 m
R2	Nordlift	1.100 m	360 m	1260 m
R3	Hochlift	370 m	50 m	1280 m
R4	Brandachlift	450 m	70 m	750 m
R5	Förderband Juppi-Do	100 m	10 m	

KRAMSACH				
LIFTANLAGEN / LIFTS				
	Länge Length	Δ-Höhe Δ-Altitude	Bergstation Top Station	
K1	Taxbodenlift	375 m	81 m	635 m
K2	Wittberglift	250 m	40 m	594 m

ZU IHRER SICHERHEIT / FOR YOUR SAFETY

WARNTAFELN / WARNING SIGNS

Die betreffende Skiabfahrt oder Skiroute ist aus Sicherheitsgründen aller Art gesperrt.
The ski run or ski route in question is closed for a number of safety reasons.

Die Lawinewartafel warnt vor allgemeinen oder örtlichen, permanenten oder akuten Lawinengefahren im freien Gelände.
The avalanche warning panel warns of general or local, permanent or acute avalanche hazards in open terrain.

Pistengeräte mit Windseilen bei der Arbeit. Im Nahbereich des Seilwindenbetriebes besteht akute Verletzungsgefahr. Der Pistenbereich ist gesperrt.
Piste equipment with winch ropes in use. An acute risk of injury exists in the immediate vicinity of the winch operation. The piste area is closed.

Diese Warntafel weist auf das Verbot hin, die gesperrten Aufkürsungsflächen zu befahren.
This warning sign draws your attention to the prohibition of skiing on the closed reafforestation areas.

WISSENSWERTES / WORTH KNOWING

PISTENPRÄPARIERUNG / PISTE GROOMING

Die tägliche Präparierung findet zwischen 17:00 Uhr und 08:00 Uhr statt. In dieser Zeit sind aus Sicherheitsgründen sämtliche Pistenflächen gesperrt. Bitte beachten Sie besonders die Absperrtafeln „Pistengerät am Seil“!
Daily preparation is carried out between 5:00 pm and 8:00 am. During this time all ski runs are closed for safety reasons. Please be particularly aware of the closure signs „Snow groomer on tow“!

WICHTIGE TELEFONNUMMERN / PHONE NUMBERS

Alpbacher Bergbahnen +43 (0) 5336 / 5233
Wildschönauer Bergbahnen +43 (0) 5339 / 5353-0

SOS Pistenrettung Alpbach +43 (0) 5336 / 5233-16
 SOS Pistenrettung Auffach +43 (0) 5339 / 5353-115
 SOS Pistenrettung Niederau +43 (0) 5339 / 8310-214
 SOS Pistenrettung Reith i.A. +43 (0) 5336 / 5233-801

WLAN / WIFI

WLAN steht kostenlos an den meisten Stationen zur Verfügung.
WiFi is provided for free at nearly all stations.

ZEICHENERKLÄRUNG / SIGNS AND SYMBOLS

4 Piste leicht / Easy run
 1 Piste mittel / Intermediate run
 7 Piste schwer / Difficult run
 27 Skiroute / Ski route
 Night run
 Liftanlage / Lift
 Gondelbahn / Gondola lift
 6er-Sessellift / Six seater chair lift
 4er-Sessellift / Four seater chair lift
 Schlepplift / Drag lift
 Skiförderband / Ski conveyor belt
 Rodelbahn / Toboggan run
 Snowpark / snowpark
 Wintervandernweg / Winter hiking trail
 Fotopoint / Photo point
 Restaurant / Skihütte / Restaurant / Ski hut
 Information / Information
 Parkplatz / Parking
 Skibus Haltestelle / Ski bus stop
 WLAN-Hotspots / WiFi hotspots

Hütten & Restaurants

Huts & Restaurants

ALPBACHTAL

1 **Almstüberl Gschwendt** – an Piste Nr. 71 in Reith
www.almstueberl-gschwendt.at • Tel. +43 664 2534923
info@almstueberl-gschwendt.at

2 **Berggasthof Hornboden** – an Piste Nr. 43 am Wiedersberger Horn in Alpbach • www.hornboden.at • Tel. +43 5336 5366
info@gasthof-jakober.at

3 **Böglalm** – an Piste Nr. 67 in Inneralpbach • www.boeglalm.at
Tel. +43 676 4568863 • info@innerthal.at

4 **Connys Original Tiroler Wirtshaus**
Talstation Galtenberglift • Tel. +43 5336 5612 • www.connys.com
Bummelzug Shuttle Service ab/z Pöglbahn Talstation.

5 **Dauerstoa Alm** – an Piste Nr. 60 am Wiedersberger Horn in Alpbach • www.dauerstoa.at • Tel. +43 664 1051929
andreas.prosser@aon.at

6 **Hornalm** – Bergstation Hornlift 2000 am Wiedersberger Horn in Alpbach • Tel. +43 664 54 88 494 • Bergfrühstück gegen Reservierung

7 **Joe's Salettl** – Talstation Pöglbahn in Inneralpbach
www.joes-salett.at • Tel. +43 699 11168992 • info@joes-salett.at

8 **Juppi Stadl** – an Piste Nr. 74 in Reith • Täglich von 10:00 - 22:00 Uhr • Tel. +43 664 2441339 • sport-hun@sport-hun.at

9 **Kafner Ast** – an Piste Nr. 44, 46, 47a am Wiedersberger Horn in Alpbach • www.facebook.com/kafnerast • Tel. +43 669 12740630

10 **Liftcafé Heiss** – Talstation Reitherkogelbahn in Reith
www.heiss-hof-appartements.at • Tel. +43 5337 63518
info@heiss-hof-appartements.at

11 **Liftstüberl** – Talstation Wiedersbergerhornbahn in Alpbach
www.kolberhof.at • Tel. +43 5336 5255 und +43 664 2416597
liftstueberl@kolberhof.at

12 **Zirmalm** – Nähe Talstation Galtenberglift • Tel. +43 5336 5107
www.zirmalm.at • Shuttle Service gegen Voranmeldung

WILDSCHÖNAU

15 **Berggasthof Schatzbergalm + Moosa Stadl**
Bergstation Schatzbergbahn in Auffach • www.schatzbergalm.net
Tel. +43 5339 8835 • info@schatzbergalm.net

16 **Berghaus Koglmooß + Koglmooß Schirmbar**
Mittelstation Schatzbergbahn in Auffach • www.koglmooß.at
Tel. +43 5339 8889 • info@koglmooß.at

17 **Dorfstadl** – Talstation Markbachjochbahn in Niederau
Tel. +43 664 1656122 (oder 123) • info@hotel-schneeberger.at

18 **Grutt'n Stadl** – an Piste Nr. 1 Nähe Talstation Schatzbergbahn in Auffach • Tel. +43 664 1218799 • info@gruttin-stadl.at

19 **Gipfö Hit** – an Piste Nr. 5 am Schatzberg in Auffach
www.gipfoehit.at • Tel. +43 664 1300871 oder +43 5339 22080
stefan@gipfoehit.at

20 **Kropfraderjochalm** – an Piste Nr. 23 am Markbachjoch in Niederau • Tel. +43 680 1440580

21 **Markbachjochalm** – an Piste Nr. 17 am Markbachjoch in Niederau • Tel. +43 664 1515710

22 **Norderbergalm** – an Piste Nr. 15 am Lanerköpl in Niederau • Tel. +43 677 62960422 • norderbergalm@gmx.at

23 **Rübezahlhütte** – Bergstation Markbachjochbahn in Niederau • www.ruebezahl-huette.at • Tel. +43 664 2624160
Tel. +43 5339 20020 • info@ruebezahl-huette.at

24 **Schnapshütte** – Talstation Markbachjochbahn in Niederau • www.schnapshutte.at • Tel. +31 611 05 2123
info@schnapshutte.at

25 **Tennladen** – Talstation Arenalift in Niederau
Tel. +43 660 1444750 • tennladen@gmail.com

26 **Talhof-Restaurant** – an Piste Nr. 04+05, Roggenboden in Oberau • Tel. +43 5339 8465 • info@talhof.at

27 **Wurmegg Hochleger** – Bergstation der Verbindungsbahn Alpbach – Wildschönau • Tel. +43 650 3487735

28 **Stadl Bar** – direkt neben Tirolerhof in Oberau
www.hoteltirolerhof.at • Tel. +43 5339 8118-0